



## Konstrukce:

- Kostra: nosné části vyrobené z bukového dřeva  
 Sedák: vlnovcové pružiny s filcovým potahem, kvalitní evropská pěna  
 Záda: kvalitní evropská pěna, vatové rouno  
 Kontrastní šití: sedací souprava je dostupná i s kontrastním šitím.  
 Kontrastní niť dostupná v béžové nebo hnědé barvě; prosím, uveďte v objednávce.  
**Jestli to nebude uvedené jinak, bude automaticky dodáno tón v tónu.**  
 Vícebarevnost: Sedací souprava je dostupná jen v jednobarevném provedení  
 Sedací souprava je celočalouněná.

## Nohy



## Barvy nohou



Chrom lesklý (standard)  
 nebo  
 černá matná práškově lakovaná

## Nr. 1 "Kufenfuss"

Jestli to nebude uvedené uvedené jinak, budou dodané s chromovými nožičkami. Výška nožiček 15 cm.








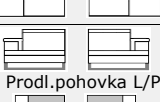


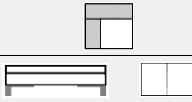

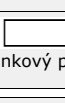

## Funkce

### Nastavitelné opěrky hlavy



#### vždy v ceně









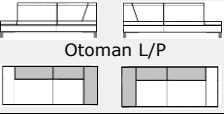
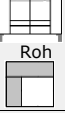
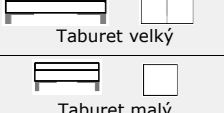
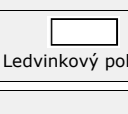


- 1x** u prodložené pohovky L/P, ukončov.elementu L/P
- 2x** u 3-sedu L/P, pohovky 2,5-sed; 2,5-sed L/P; 2,5-sed bez područky; pohovky 2-sed; 2-sed L/P a roh
- 3x** u otomanu L/P

| Prvky   | Rozměry v cm<br>ca.<br>Š x V x H               | Typ              | Cena | KŮŽE   |         |                  |                    |                   |                   |         |        | Příplatky |
|---|--|------------------|------|--|---------|------------------|--------------------|-------------------|-------------------|---------|--------|-----------|
|   |  |                  |      | Punch  | Rancho  | LongLife<br>Duca | Longlife<br>Dolcia | Longlife<br>Nubia | LongLife<br>Evita | Reno    |        |           |
| <br>Pohovka 3-sed L/P                        | 228x73x110<br>výška sedu:42<br>hloubka sedu:67 | L:3031<br>R:3033 | CZK  | 55 900   | 60 424  | 58 162           | 62 556             | 62 556            | 62 556            | 62 556  | 69 888 |           |
|   |  |                  |      | VŽDY S NASTAVENÍM OPĚRKY HLAVY   |         |                  |                    |                   |                   |         |        |           |
| <br>Pohovka 2,5-sed                          | 233x73x110<br>výška sedu:42<br>hloubka sedu:67 | 2522             | CZK  | 64 090   | 69 290  | 66 768           | 71 760             | 71 760            | 71 760            | 80 132  |        |           |
|   |  |                  |      | VŽDY S NASTAVENÍM OPĚRKY HLAVY   |         |                  |                    |                   |                   |         |        |           |
| <br>Pohovka 2,5-sed L/P                      | 208x73x110<br>výška sedu:42<br>hloubka sedu:67 | L:2521<br>R:2523 | CZK  | 51 974   | 56 186  | 54 184           | 58 370             | 58 370            | 58 370            | 65 026  |        |           |
|   |  |                  |      | VŽDY S NASTAVENÍM OPĚRKY HLAVY   |         |                  |                    |                   |                   |         |        |           |
| <br>2,5-sed bez područky                     | 182x73x110<br>výška sedu:42<br>výška sedu:42   | 2520             | CZK  | 45 396   | 48 984  | 47 190           | 50 856             | 50 856            | 50 856            | 56 784  |        |           |
|   |  |                  |      | VŽDY S NASTAVENÍM OPĚRKY HLAVY<br>PRVEK BEZ NOHOU, JEN S ROHEM, PRODL.POHOVKOU NEBO OTOMANEM |         |                  |                    |                   |                   |         |        |           |
| <br>Pohovka 2-sed                            | 189x73x110<br>výška sedu:42<br>hloubka sedu:67 | 2022             | CZK  | 55 900   | 60 424  | 58 162           | 62 556             | 62 556            | 62 556            | 69 888  |        |           |
|   |  |                  |      | VŽDY S NASTAVENÍM OPĚRKY HLAVY   |         |                  |                    |                   |                   |         |        |           |
| <br>Pohovka 2-sed L/P                        | 161x73x110<br>výška sedu:42<br>hloubka sedu:67 | L:2021<br>R:2023 | CZK  | 45 396   | 48 984  | 47 190           | 50 856             | 50 856            | 50 856            | 56 784  |        |           |
|   |  |                  |      | VŽDY S NASTAVENÍM OPĚRKY HLAVY   |         |                  |                    |                   |                   |         |        |           |
| <br>Ukončov.element L/P                     | 171x73x110<br>výška sedu:42<br>hloubka sedu:67 | L:6021<br>R:6023 | CZK  | 36 010   | 38 948  | 37 466           | 40 404             | 40 404            | 40 404            | 45 058  |        |           |
|   |  |                  |      | VŽDY S NASTAVENÍM OPĚRKY HLAVY<br>JEN U ROHU   |         |                  |                    |                   |                   |         |        |           |
| <br>Prodl.pohovka L/P                      | 132x73x173<br>výška sedu:42<br>hl. sedu:134    | L:1311<br>R:1313 | CZK  | 51 974   | 56 186  | 54 184           | 58 370             | 58 370            | 58 370            | 65 026  |        |           |
|   |  |                  |      | VŽDY S NASTAVENÍM OPĚRKY HLAVY   |         |                  |                    |                   |                   |         |        |           |
| <br>Otoman L/P                             | 243x73x110<br>výška sedu:42<br>hloubka sedu:67 | L:6531<br>R:6533 | CZK  | 61 438   | 66 222  | 63 752           | 68 822             | 68 822            | 68 822            | 76 804  |        |           |
|   |  |                  |      | VŽDY S NASTAVENÍM OPĚRKY HLAVY   |         |                  |                    |                   |                   |         |        |           |
| <br>Roh                                    | 110x73x110<br>výška sedu:42<br>hloubka sedu:67 | 4010             | CZK  | 37 284   | 40 196  | 38 740           | 41 860             | 41 860            | 41 860            | 46 592  |        |           |
|   |  |                  |      | VŽDY S NASTAVENÍM OPĚRKY HLAVY   |         |                  |                    |                   |                   |         |        |           |
| <br>Taburet velký                          | 100x42x68                                      | 5010             | CZK  | 16 718   | 18 044  | 17 316           | 18 694             | 18 694            | 18 694            | 20 904  |        |           |
|   |  |                  |      | ..   | ..      | ..               | ..                 | ..                | ..                | ..      | ..     | ..        |
| <br>Taburet malý                           | 68x42x68                                       | 5010K            | CZK  | 13 988   | 14 846  | 14 378           | 15 496             | 15 496            | 15 496            | 17 446  |        |           |
|   |  |                  |      | VŽDY S NASTAVENÍM OPĚRKY HLAVY   |         |                  |                    |                   |                   |         |        |           |
| <br>Ledvinkový polštář                     | 67x30  | 7300             | CZK  | 2 392  | 2 522   | 2 470            | 2 730              | 2 730             | 2 730             | 2 990   |        |           |
|   |  |                  |      | VŽDY S NASTAVENÍM OPĚRKY HLAVY   |         |                  |                    |                   |                   |         |        |           |
| Rohová zostavy  | Rozměry v cm<br>ca.<br>Š x V x H               | Typ              | Cena | KOŽA   |         |                  |                    |                   |                   |         |        | Příplatky |
|   |  |                  |      | Punch  | Rancho  | LongLife<br>Duca | Longlife<br>Dolcia | Longlife<br>Nubia | LongLife<br>Evita | Reno    |        |           |
| <br>Ukončov.elem. L/P - roh -<br>3-sed L/P | 334x71x271                                     |                  | CZK  | 129 194  | 139 568 | 134 394          | 144 846            | 144 846           | 144 846           | 161 538 |        |           |
|   |  |                  |      | VŽDY S NASTAVENÍM OPĚRKY HLAVY   |         |                  |                    |                   |                   |         |        |           |

Změny modelu jsou vyhrazené. Rozměry jsou jen přibližné.

Rozměry prvků jsou měřeny v jejich nejširším bodě. Celková šířka sestav může být cca o 3 – 6 cm menší než součet šířek jednotlivých prvků.

Piktogramy v ceníku jsou schematické a mohou se lišit od skutečnosti.

| Prvky   | Rozměry v cm<br>ca.<br>Š x V x H               | Typ              | Cena | LÁTKY  |        |        |        |         |         |         |          |  | Příplatky |
|---|--|------------------|------|--------|--------|--------|--------|---------|---------|---------|----------|--|-----------|
|   |  |                  |      | B      | B1     | B2     | C      | D       | E       | F       | Novalife |  |           |
| <br>Pohovka 3-sed L/P                        | 228x73x110<br>výška sedu:42<br>hloubka sedu:67 | L:3031<br>R:3033 | CZK  | 40 742 | 41 132 | 41 262 | 41 990 | 42 666  | 43 186  | 44 252  | 47 398   | VŽDY S NASTAVENÍM OPĚRKY HLAVY   |           |
|   |  |                  |      |        |        |        |        |         |         |         |          |  |           |
| <br>Pohovka 2,5-sed                          | 233x73x110<br>výška sedu:42<br>hloubka sedu:67 | 2522             | CZK  | 46 592 | 47 190 | 47 398 | 48 126 | 48 984  | 49 660  | 50 908  | 54 444   | VŽDY S NASTAVENÍM OPĚRKY HLAVY   |           |
|   |  |                  |      |        |        |        |        |         |         |         |          |  |           |
| <br>Pohovka 2,5-sed L/P                      | 208x73x110<br>výška sedu:42<br>hloubka sedu:67 | L:2521<br>R:2523 | CZK  | 37 674 | 38 064 | 38 350 | 39 000 | 39 546  | 40 274  | 41 262  | 44 070   | VŽDY S NASTAVENÍM OPĚRKY HLAVY   |           |
|   |  |                  |      |        |        |        |        |         |         |         |          |  |           |
| <br>2,5-sed bez područky                     | 182x73x110<br>výška sedu:42<br>hloubka sedu:67 | 2520             | CZK  | 33 020 | 33 358 | 33 540 | 33 956 | 34 424  | 35 022  | 35 880  | 38 480   | VŽDY S NASTAVENÍM OPĚRKY HLAVY<br>PRVEK BEZ NOHOU, JEN S ROHEM, PRODL.POHOVKOU NEBO OTOMANEM |           |
|   |  |                  |      |        |        |        |        |         |         |         |          |  |           |
| <br>Pohovka 2-sed                            | 189x73x110<br>výška sedu:42<br>hloubka sedu:67 | 2022             | CZK  | 40 742 | 41 132 | 41 262 | 41 990 | 42 666  | 43 186  | 44 252  | 47 398   | VŽDY S NASTAVENÍM OPĚRKY HLAVY   |           |
|   |  |                  |      |        |        |        |        |         |         |         |          |  |           |
| <br>Pohovka 2-sed l / p                     | 161x73x110<br>výška sedu:42<br>hloubka sedu:67 | L:2021<br>R:2023 | CZK  | 33 020 | 33 358 | 33 540 | 33 956 | 34 424  | 35 022  | 35 880  | 38 480   | VŽDY S NASTAVENÍM OPĚRKY HLAVY   |           |
|   |  |                  |      |        |        |        |        |         |         |         |          |  |           |
| <br>Ukončov.element L/P                    | 171x73x110<br>výška sedu:42<br>hloubka sedu:67 | L:6021<br>R:6023 | CZK  | 26 884 | 27 092 | 27 352 | 27 768 | 28 210  | 28 626  | 29 354  | 30 888   | VŽDY S NASTAVENÍM OPĚRKY HLAVY<br>JEN U ROHU   |           |
|   |  |                  |      |        |        |        |        |         |         |         |          |  |           |
| <br>Prodl.pohovka L/P                      | 132x73x173<br>výška sedu:42<br>hl. sedu:134    | L:1311<br>R:1313 | CZK  | 37 674 | 38 064 | 38 350 | 39 078 | 39 546  | 40 274  | 41 262  | 44 070   | VŽDY S NASTAVENÍM OPĚRKY HLAVY   |           |
|   |  |                  |      |        |        |        |        |         |         |         |          |  |           |
| <br>Otoman L/P                             | 243x73x110<br>výška sedu:42<br>hloubka sedu:67 | L:6531<br>R:6533 | CZK  | 46 852 | 47 398 | 47 658 | 48 256 | 49 062  | 49 790  | 50 986  | 53 456   | VŽDY S NASTAVENÍM OPĚRKY HLAVY   |           |
|   |  |                  |      |        |        |        |        |         |         |         |          |  |           |
| <br>Roh                                    | 110x73x110<br>výška sedu:42<br>hloubka sedu:67 | 4010             | CZK  | 29 146 | 29 562 | 29 692 | 30 030 | 30 342  | 30 810  | 31 694  | 33 072   | VŽDY S NASTAVENÍM OPĚRKY HLAVY   |           |
|   |  |                  |      |        |        |        |        |         |         |         |          |  |           |
| <br>Taburet velký                          | 100x42x68                                      | 5010             | CZK  | 12 792 | 12 844 | 12 974 | 13 182 | 13 390  | 13 572  | 13 988  | 14 768   |  |           |
|   |  |                  |      | ..     | ..     | ..     | ..     | ..      | ..      | ..      | ..       |  |           |
| <br>Taburet malý                           | 68x42x68                                       | 5010K            | CZK  | 11 050 | 11 180 | 11 310 | 11 388 | 11 648  | 11 778  | 12 038  | 12 792   |  |           |
|   |  |                  |      | ..     | ..     | ..     | ..     | ..      | ..      | ..      | ..       |  |           |
| <br>Ledvinkový polštář                     | 67x30  | 7300             | CZK  | 1 534  | 1 534  | 1 534  | 1 586  | 1 586   | 1 664   | 1 742   | 2 054    |  |           |
|   |  |                  |      |        |        |        |        |         |         |         |          |  |           |
| Rohové sestava  | Rozměry v cm<br>ca.<br>Š x V x H               | Typ              | Cena | LÁTKY  |        |        |        |         |         |         |          |  | Příplatky |
|   |  |                  |      | B      | B1     | B2     | C      | D       | E       | F       | Novalife |  |           |
| <br>Ukončov.elem. L/P - roh -<br>3-sed L/P | 334x71x271                                     |                  | CZK  | 96 772 | 97 786 | 98 306 | 99 762 | 101 244 | 102 648 | 105 300 | 111 358  |  |           |
|   |  |                  |      |        |        |        |        |         |         |         |          |  |           |

Změny modelu jsou vyhrazené. Rozměry jsou jen přibližné.  
Rozměry prvků jsou měřeny v jejich najširším bodě. Celková šířka sestav může být cca o 3 – 6 cm menší než součet šířek jednotlivých prvků.  
Piktogramy v ceníku jsou schematické a mohou se lišit od skutečnosti.