




## Konstrukce

- Kostra: nosné části z bukového dřeva  
 Sedák: sendvičová výplň, evropská kvalitní pěna  
 Komfort sedu volitel.: tvrdý nebo měkký  
**Prosím vždy uveďte do objednávky!**  
 Záda: elastické čalounické popruhy, PUR pěna, bavlněný potah  
 Nohy: **bukové** dřeva v odstínech: přírodní buk (natur), odstín dub, antik (ořech), černá, stříbrná  
**dubové** dřeva : dub olej.  
 Vícebarevnost: Sedací souprava je dostupná jen v jednobarevném provedení  
 Sedací souprava je celočalouněná

## Područky

volitelné v 2 rozměrech



Područka 1  
26 cm




Područka 2  
18 cm

## Nohy - odstíny dřeva




Buk natur



Buk odstín dub




Buk antik



Buk černá



Buk stříbrná



Dub olej.

## Funkce

### Nastavit.opěrky hlavy



vždy v ceně ve všech opěrkách hlavy

### Podélná postel



K dispozici u pohovky 3 sed

### Úložný box



K dispozici u pohovky 2,5 sed,  
2 sed a 2 sed l/p

### Příčná postel




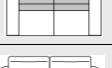
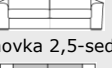





















K dispozici u pohovky 2,5 sed l/p  
Postel v technické látce nebo v orig.látce/kůži.

Změny modelu jsou vyhrazené.  
Rozměry jsou jen přibližné.

### Úložný prostor








K dispozici u prodloužené pohovky l/p

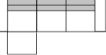
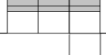


Prvky	Rozměry v cm ca. Š x V x H	Typ	Cena	KŮŽE								Příplatky
				Punch	Rancho	LongLife Duca	Longlife Dolcia	Longlife Nubia	LongLife Evita	Reno		
 Pohovka 3-sed 	AT1:208x86x106 AT2:192x86x106 výška sedu:45 hloub. sedu:56	3032	CZK	52 988	58 032	57 096	59 228	59 228	59 228	66 222		Podélná postel(LS):   15 964   CZK
VŽDY S NASTAVENÍM OPĚRKY HLAVY Plocha lůžka je ca.: 140x197 cm												
 Pohovka 2,5-sed 	AT1:202x86x106 AT2:186x86x106 výška sedu:45 hloub. sedu:56	2522	CZK	49 842	54 574	53 638	55 718	55 718	55 718	62 296		úložný box (SK):   3 926   CZK
VŽDY S NASTAVENÍM OPĚRKY HLAVY												
 Pohovka 2,5-sed l / p 	AT1:178x86x106 AT2:170x86x106 výška sedu:45 hloub. sedu:56	L:2521 R:2523	CZK	40 924	44 928	44 252	45 864	45 864	45 864	51 194		příčná postel(QS):   7 514   CZK příčná postel v orig.kůži (QLE):   13 780   CZK
VŽDY S NASTAVENÍM OPĚRKY HLAVY Plocha lůžka je ca.:137x124 cm												
 2,5-sed bez područky 	154x86x106 výška sedu:45 hloub. sedu:56	2520	CZK	34 008	37 284	36 738	38 012	38 012	38 012	42 536		příčná postel(QS):   7 514   CZK příčná postel v orig.kůži (QLE):   13 780   CZK
VŽDY S NASTAVENÍM OPĚRKY HLAVY Plocha lůžka je ca.:137x124 cm												
 Pohovka 2-sed 	AT1:172x86x106 AT2:156x86x106 výška sedu:45 hloub. sedu:56	2022	CZK	44 590	48 984	48 126	49 998	49 998	49 998	55 718		úložný box (SK):   3 926   CZK
VŽDY S NASTAVENÍM OPĚRKY HLAVY												
 Pohovka 2-sed l / p 	AT1:148x86x106 AT2:140x86x106 výška sedu:45 hloub. sedu:56	L:2021 R:2023	CZK	38 012	41 808	41 132	42 666	42 666	42 666	47 528		úložný box (SK):   3 926   CZK
VŽDY S NASTAVENÍM OPĚRKY HLAVY												
 2-sed bez područky 	120x86x106 výška sedu:45 hloub. sedu:56	2020	CZK	32 760	36 010	35 412	36 738	36 738	36 738	40 924		
VŽDY S NASTAVENÍM OPĚRKY HLAVY												
 Křeslo 	AT1:112x86x106 AT2:96x86x106 výška sedu:45 hloub. sedu:56	1012	CZK	33 072	36 270	35 672	36 998	36 998	36 998	41 262		
VŽDY S NASTAVENÍM OPĚRKY HLAVY												
 Pohovka 1-sed l / p 	AT1:86x86x106 AT2:78x86x106 výška sedu:45 hloub. sedu:56	L:1011 R:1013	CZK	28 366	31 278	30 628	31 954	31 954	31 954	35 464		
VŽDY S NASTAVENÍM OPĚRKY HLAVY												
 1-sed bez područky 	60x86x106 výška sedu:45 hloub. sedu:56	1012	CZK	24 440	26 832	26 416	27 352	27 352	27 352	30 550		
VŽDY S NASTAVENÍM OPĚRKY HLAVY												
 Otoman l / p 	217x86x106 výška sedu:45 hloub. sedu:56	L:6531 R:6533	CZK	49 998	54 782	53 846	55 900	55 900	55 900	62 426		
VŽDY S NASTAVENÍM OPĚRKY HLAVY												
 Prodlouž.pohovka l / p 	AT1:111x86x173 AT2:103x86x173 výška sedu:45 hloub. sedu:123	L:1311 R:1313	CZK	34 814	38 142	37 466	38 948	38 948	38 948	43 524		úložný prostor (BK):   6 656   CZK
VŽDY S NASTAVENÍM OPĚRKY HLAVY												

Změny modelu jsou vyhrazené.

Rozměry jsou jen přibližné.

Piktogramy v ceníku jsou schematické a mohou se lišit od skutečnosti.

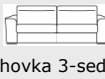





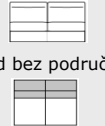


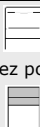
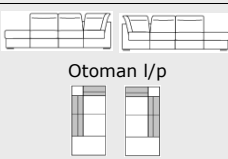

Prvky	Rozměry v cm ca. Š x V x H	Typ	Cena	KŮŽE								Příplatky
				Punch	Rancho	LongLife Duca	Longlife Dolcia	Longlife Nubia	LongLife Evita	Reno		
 Roh 	106x86x106 výška sedu:45 hloub. sedu:56	4010	CZK	28 626	31 486	30 888	32 136	32 136	32 136	35 750		
VŽDY S NASTAVENÍM OPĚRKY HLAVY												
 Taburet 	70x43x70	5010	CZK	11 310	12 376	12 168	12 636	12 636	12 636	14 170		
 područkový polštář	40x60	7300	CZK	2 392	2 652	2 522	2 730	2 730	2 730	2 990		

Rohová sestava	Rozměry v cm ca. Š x V x H	Typ	Cena	KŮŽE								Příplatky
				Punch	Rancho	LongLife Duca	Longlife Dolcia	Longlife Nubia	LongLife Evita	Reno		
  prodlouž.pohov. l/p - pohovka 2,5-sed l/p	AT1:283x83x173 AT2:267x83x173		CZK	75 738	83 070	81 718	84 812	84 812	84 812	94 718		viz. jednotlivé typy
  Pohov.2,5-sed l/p - roh - pohov.2-sed l/p	AT1:282x86x250 AT2:274x86x242		CZK	107 562	118 222	116 272	120 666	120 666	120 666	134 472		viz. jednotlivé typy






Změny modelu jsou vyhrazené.


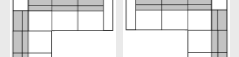
Rozměry jsou jen přibližné.

Piktogramy v ceníku jsou schematické a mohou se lišit od skutečnosti.

Prvky	Rozměry v cm ca. Š x V x H	Typ	Cena	LÁTKY								Příplatky
				B	B1	B2	C	D	E	F	Novalife	
 Pohovka 3-sed	AT1:208x86x106 AT2:192x86x106 výška sedu:45 hloub. sedu:56	3032	CZK	30 342	30 342	31 486	32 214	33 072	33 878	34 736	38 662	Podélná postel(LS):   15 964   CZK
				VŽDY S NASTAVENÍM OPĚRKY HLAVY Plocha lůžka je ca.: 140x197 cm								
 Pohovka 2,5-sed	AT1:202x86x106 AT2:186x86x106 výška sedu:45 hloub. sedu:56	2522	CZK	28 678	28 678	29 562	30 290	30 940	31 954	32 760	36 530	úložný box (SK):   3 926   CZK
				VŽDY S NASTAVENÍM OPĚRKY HLAVY								
 Pohovka 2,5-sed l / p	AT1:178x86x106 AT2:170x86x106 výška sedu:45 hloub. sedu:56	L:2521 R:2523	CZK	23 556	23 556	24 284	24 960	25 480	26 156	26 754	30 030	příčná postel(QS):   7 514   CZK příčná postel v orig.látce (QSE):   10 660   CZK
				VŽDY S NASTAVENÍM OPĚRKY HLAVY Plocha lůžka je ca.:137x124 cm								
 2,5-sed bez područky	154x86x106 výška sedu:45 hloub. sedu:56	2520	CZK	19 578	19 578	20 098	20 774	21 164	21 632	22 308	24 882	příčná postel(QS):   7 514   CZK příčná postel v orig.látce (QSE):   10 660   CZK
				VŽDY S NASTAVENÍM OPĚRKY HLAVY Plocha lůžka je ca.:137x124 cm								
 Pohovka 2-sed	AT1:172x86x106 AT2:156x86x106 výška sedu:45 hloub. sedu:56	2022	CZK	25 636	25 636	26 494	27 014	27 820	28 548	29 224	32 552	úložný box (SK):   3 926   CZK
				VŽDY S NASTAVENÍM OPĚRKY HLAVY								
 Pohovka 2-sed l / p	AT1:148x86x106 AT2:140x86x106 výška sedu:45 hloub. sedu:56	L:2021 R:2023	CZK	21 970	21 970	22 620	23 166	23 686	24 362	25 038	27 820	úložný box (SK):   3 926   CZK
				VŽDY S NASTAVENÍM OPĚRKY HLAVY								
 2-sed bez područky	120x86x106 výška sedu:45 hloub. sedu:56	2020	CZK	18 980	18 980	19 500	19 838	20 306	20 904	21 372	24 024	
				VŽDY S NASTAVENÍM OPĚRKY HLAVY								
 Křeslo	AT1:112x86x106 AT2:96x86x106 výška sedu:45 hloub. sedu:56	1012	CZK	19 032	19 032	19 630	19 968	20 696	21 164	21 632	24 284	
				VŽDY S NASTAVENÍM OPĚRKY HLAVY								
 Pohovka 1-sed l/p	AT1:86x86x106 AT2:78x86x106 výška sedu:45 hloub. sedu:56	L:1011 R:1013	CZK	16 302	16 302	16 978	17 316	17 784	18 174	18 564	20 826	
				VŽDY S NASTAVENÍM OPĚRKY HLAVY								
 1-sed bez područky	60x86x106 výška sedu:45 hloub. sedu:56	1012	CZK	14 170	14 170	14 508	14 846	15 366	15 704	16 120	17 966	
				VŽDY S NASTAVENÍM OPĚRKY HLAVY								
 Otoman l/p	217x86x106 výška sedu:45 hloub. sedu:56	L:6531 R:6533	CZK	28 678	28 678	29 692	30 342	31 148	32 006	32 890	36 608	
				VŽDY S NASTAVENÍM OPĚRKY HLAVY								
 Prodl.pohovka l/p	AT1:111x86x173 AT2:103x86x173 výška sedu:45 hloub. sedu:123	L:1311 R:1313	CZK	19 890	19 890	20 696	21 164	21 554	22 100	22 698	25 350	úložný prostor (BK):   4 992   CZK
				VŽDY S NASTAVENÍM OPĚRKY HLAVY								

Změny modelu jsou vyhrazené.  
Rozměry jsou jen přibližné.  
Piktogramy v ceníku jsou schematické a mohou se lišit od skutečnosti.

Prvky	Rozměry v cm ca. Š x V x H	Typ	Cena	LÁTKY								Příplatky
				B	B1	B2	C	D	E	F	Novalife	
 Roh 	106x86x106 výška sedu:45 hloub. sedu:56	4010	CZK	16 640	16 640	17 030	17 368	17 836	18 226	18 694	20 904	
VŽDY S NASTAVENÍM OPĚRKY HLAVY												
 Taburet 	70x43x70	5010	CZK	6 578	6 578	6 786	6 916	7 046	7 332	7 514	8 242	
 područkový polštář	40x60	7300	CZK	1 404	1 404	1 456	1 534	1 534	1 534	1 586	1 742	

Rohová sestava	Rozměry v cm ca. Š x V x H	Typ	Cena	LÁTKY								Příplatky
				B	B1	B2	C	D	E	F	Novalife	
 prodlouž.pohov. l/p - pohovka 2,5-sed l/p	AT1:283x83x173 AT2:267x83x173		CZK	43 446	43 446	44 980	46 124	47 034	48 256	49 452	55 380	viz. jednotlivé typy
 Pohov.2,5-sed l/p - roh - pohov.2-sed l/p	AT1:282x86x250 AT2:274x86x242		CZK	62 166	62 166	63 934	65 494	67 002	68 744	70 486	78 754	viz jednotlivé typy

Změny modelu jsou vyhrazené.  
 Rozměry jsou jen přibližné.  
 Piktogramy v ceníku jsou schematické a mohou se lišit od skutečnosti.